



MACESZ: Hány percen belül kell elkészíteni?



SOROLD FEL A CSAPÁSOKATI!

1. A víz vérré válik
2. Békák
3. Tetvek
4. Vadállatok
5. Dögvész
6. Kiütés
7. Jégeső
8. Sáskák
9. Sötétség
10. Az elsősülöttek halála



Hágádá

A **KÖNYV**, ami elmondja a széder este menetét.



18

A maceszt 18 percnél rövidebb idő alatt kell a sütőbe tenni, különben homecnek számít.



Hágádá

A gyerekek teszik fel a **MÁ NISTÁNÁ** négy kérdését.



GYEREK: A gyerekeknek speciális feladata van a széder este elején. Mi az?



ELIHAJU ANAVI

Van minden széder asztal közepén egy pohár bor. Ké ez a pohár?



Héberül pészahnak nevezzük, ami elkerülést jelent, mert a halál angyala elkerülte a zsidó otthonokat a 10. csapásnál.




Miért nevezzük pészahot az ELKERÜLÉS ünnepének?

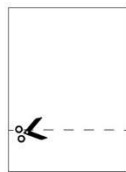


ÉGŐ CSIPKEBOKOR


Milyen formában jelent meg először Mózesnek az Örökkévaló?



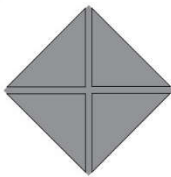
1. lépés: Nyomtasd ki ezt a PDF-et.



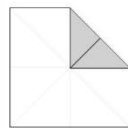
2. lépés: Vágd el a lapot a szaggatott vonal mentén.



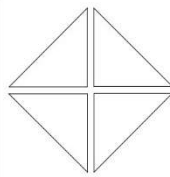
3. lépés: Fordítsd a papírt a papírt a szöveges felével lefelé és hajtsd be középre mind a négy sarkát.



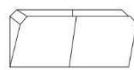
4. lépés: Így néz ki? Ha nem, térj vissza az 1. lépéshez.



5. lépés: Fordítsd meg (az előbbi hajtogatás kerüljön alulra) és ismét hajtsd be a négy



6. lépés: Ilyen lett? Ha nem, térj vissza az első lépéshez és kezd előlről.



7. lépés: Hajtsd félbe mindkét irányban.



8. lépés: Dugd be a hüvelyk és mutató ujjaidat a fülek alá és kezdődhet a játék.